

Banque de TCS :
comment j'accède aux
TCS partagés et
comment je les utilise
dans un contenu
d'épreuve

1

Je me connecte via
le portail Uness

2

J'accède aux TCS qui
se trouvent dans la
banque de TCS

3

Je visualise et/ou je
télécharge le TCS

4

J'utilise le TCS dans un
contenu d'épreuve



1- se connecter à cette adresse :

<https://portail.uness.fr/>

2- Puis cliquer sur
UNESS Evaluation
Studio

The screenshot displays the 'uness cockpit' dashboard. On the left is a navigation menu with items: 'MES INFORMATIONS', 'STAGES 3ème CYCLE', 'PERSONNES', 'GROUPEs', and 'Offre de formation'. The main content area is titled 'Accueil' and 'Environnement UNESS'. It features a grid of service tiles: 'LISA' (Livret de Suivi des Apprentissages), 'Uness Portfolio' (Espace étudiant), 'SIDES NG' (Plateforme historique), 'SiimOP Appariement' (Campagne d'appariement), 'UNESS Entraînement Banque d'annales' (Auto-entraînement), 'UNESS Entraînement Banque Nationale' (Création et passage d'épreuves), 'UNESS Evaluation STUDIO' (highlighted with a red box, for creating questions), 'UNESS Evaluation PLANIFICATEUR' (Pour créer les épreuves numériques), 'UNESS Evaluation PLAYER', 'UNESS Evaluation NOTATION', 'UNESS Formation', and 'UNESS formation 3eme cvcle'. At the bottom left, there are links for 'Aide en ligne CCU' and 'uness assistance'.



Accéder à la liste des TCS

1

2

3

4

1) Cliquer sur « **Gérer** » dans la partie « **Éléments d'épreuves** »

uness évaluation studio

ÉLÉMENTS D'ÉPREUVES

- Gérer
- Créer
- Importer

CONTENUS D'ÉPREUVES

- Gérer
- Créer

PARAMÈTRES

- Bibliothèque des listes

Éléments d'épreuve

Gérer les questions des épreuves dématérialisées (ED).

Créer un élément d'épreuve

Créer les questions des épreuves dématérialisées (ED).

Créer un contenu d'épreuve

Créer un sujet d'épreuve dématérialisée (ED)

Paramétrer son partage collaboratif

Paramétrer ses listes de partage collaboratif (auteurs, co-auteurs, relecteurs, scolarité, ingénieurs pédagogiques...)

2) Puis dans « **Public** »

uness évaluation studio

ÉLÉMENTS D'ÉPREUVES

- Gérer
- Créer

Éléments d'épreuves

Personnel **Public** Institutionnel



Accéder à la liste des TCS



1

2

3

4

La liste des TCS apparait. Vous pouvez :









- **Les rechercher** : par leur titre, leur sous-titre, leur identifiant, dans la barre de recherche
- **Les visualiser** : 
En vue étudiant ou en vue enseignant (avec les corrections et les commentaires)
- **Les télécharger** : 
En vue étudiant ou en vue enseignant

Éléments d'épreuves

Personnel Public Institutionnel

+ Créer Importer

Recherche globale

Date de création	Élément	Identifiant	Titre	Sous-titre	Collaborateurs	Statut	
13/02/2024 10:48	TCS	54f4dae7-aa59-4c03-9d2b-1bb41f6eaf79	BNTCS-CNEBMN-242-180-hyperthyroïdie VALIDE	SDD 178 prescription examen diagnostic nucléaire	Cyrille Blondet, DAMIEN HUGLO, Carole BARTHELEMY, Jean-Charles COUTURES, Luc MOUTHON, Eric LECHEVALLIER, Damien ROUX, Claire LE HELLO, Damien Roux, Claire Le Hello, Elise LAUNAY	En cours	 
13/02/2024 10:31	TCS	574a50ad-c253-4f08-a75b-fd311750d7c5	BNTCS-CNEBMN-241-nodule thyroïdien VALIDE	SDD 178 prescription examen diagnostic nucléaire	Cyrille Blondet, DAMIEN HUGLO, Carole BARTHELEMY, Jean-Charles COUTURES, Luc MOUTHON, Eric LECHEVALLIER, Damien ROUX, Claire LE HELLO, Damien Roux, Claire Le Hello, Elise LAUNAY	En cours	 
13/02/2024 09:59	TCS	310a7092-9151-4429-952d-daf39e48f750	BNTCS-CNEBMN-226-180-dyspnée VALIDE	SDD 178 prescription examen diagnostic nucléaire	Cyrille Blondet, DAMIEN HUGLO, Carole BARTHELEMY, Jean-Charles COUTURES, Luc MOUTHON, Eric LECHEVALLIER, Damien ROUX, Claire LE HELLO, Damien Roux, Claire Le Hello, Elise LAUNAY	En cours	 
13/02/2024	TCS	79ca61c4-151a-4a72-810b-	BNTCS-CNEBMN-207-opacité	SDD 178 prescription examen diagnostic	Cyrille Blondet, DAMIEN HUGLO, Carole BARTHELEMY, Jean-Charles COUTURES, Luc MOUTHON, Eric LECHEVALLIER	En cours	 

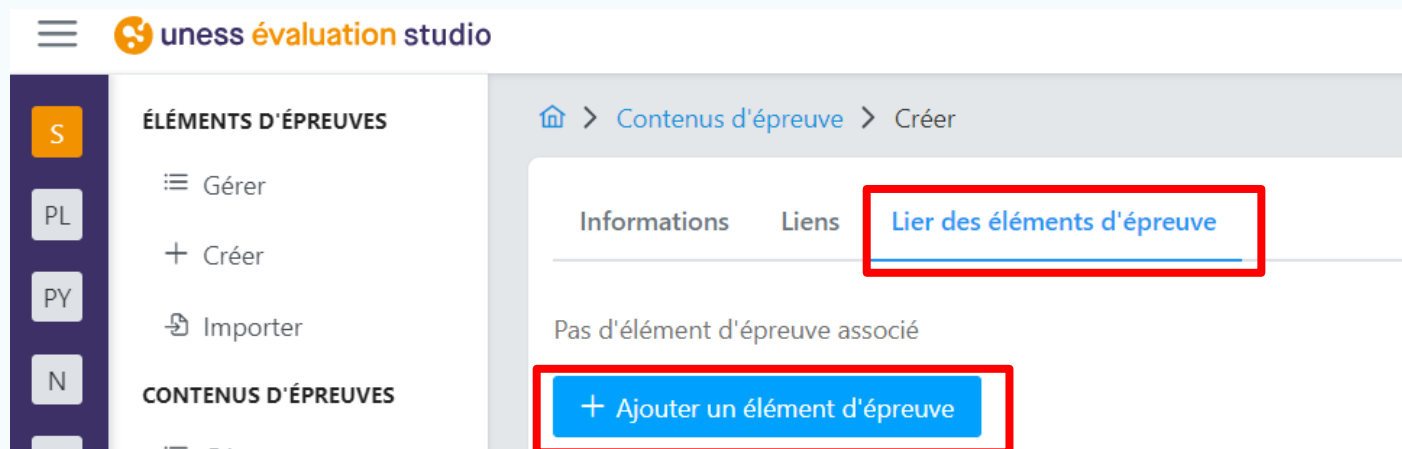
5

Les TCS présents dans la banque de TCS peuvent être utilisés dans les examens. Pour cela :

1) Cliquer sur **“Créer un contenu d'épreuve”** ou **“Gérer un contenu d'épreuve”** pour ajouter un TCS dans un contenu d'épreuve existant.

The screenshot displays the 'uness évaluation studio' interface. On the left, a vertical sidebar contains a menu with the following items: 'S', 'PL', 'PY', 'N', 'CK', and 'T'. The 'CONTENUS D'ÉPREUVES' section is highlighted with a red box and contains 'Gérer' and 'Créer' options. Below this, the 'PARAMÈTRES' section includes 'Bibliothèque des listes'. The main content area features four cards: 'Éléments d'épreuve' (Gérer les questions des épreuves dématérialisées (ED)), 'Créer un élément d'épreuve' (Créer les questions des épreuves dématérialisées (ED)), 'Créer un contenu d'épreuve' (Créer un sujet d'épreuve dématérialisée (ED)), and 'Paramétrer son partage collaboratif' (Paramétrer ses listes de partage collaboratif (auteurs, co-auteurs, relecteurs, scolarité, ingénieurs pédagogiques...)).

2) Dans l'onglet « **Lier des éléments d'épreuves** », cliquer sur « **Ajouter un élément d'épreuve** »



3) Choisir l'onglet « **Public** » :



2) Puis rechercher le TCS à ajouter, avec son titre par exemple :

Ajouter un élément d'épreuve ×

Personnel **Public** Institutionnel

Afficher seulement les éléments d'épreuves terminés

Date de création	Élément d'épreuve	Identifiant	Titre	Sous-titre	Auteur	Statut
13/02/2024, 08:59	Test de concordance de script (TCS)	310a7092-9151-4429-952d-daf39e48f750	BNTCS-CNEBMN-226-180-dyspnée VALIDE	SDD 178 prescription examen diagnostic nucléaire	Cyrille Blondet	En cours

3) Sélectionner le TCS puis cliquer sur « **Enregistrer** » pour l'ajouter au contenu.

Il est possible d'ajouter autant de TCS que souhaité.

Nous vous remercions
d'avoir suivi ce guide.

Pour toutes questions techniques,
veuillez contacter notre cellule
d'assistance à l'adresse :
sos.uness.fr