



## Guide pour les étudiants du 3<sup>ème</sup> cycle

Comment se connecter à la plateforme SIDES NG?

**SIDES NG** Ressources pédagogiques E-portfolio

**Vous propose des outils pour :**

- Actualités
- Information ETUDIANTS
- Consulter les ressources pédagogiques de votre DES
- Evaluer votre stage
- Évaluer vos compétences

15/02/2019

Nous vous informons que les ETU 1, 4, 8, 11, 13 et 14 sont ouverts en auto-inscription.

Ils sont accessibles à partir de l'espace de la bibliothèque.

Cliquez sur le lien pour un accès direct.

Édition 2019

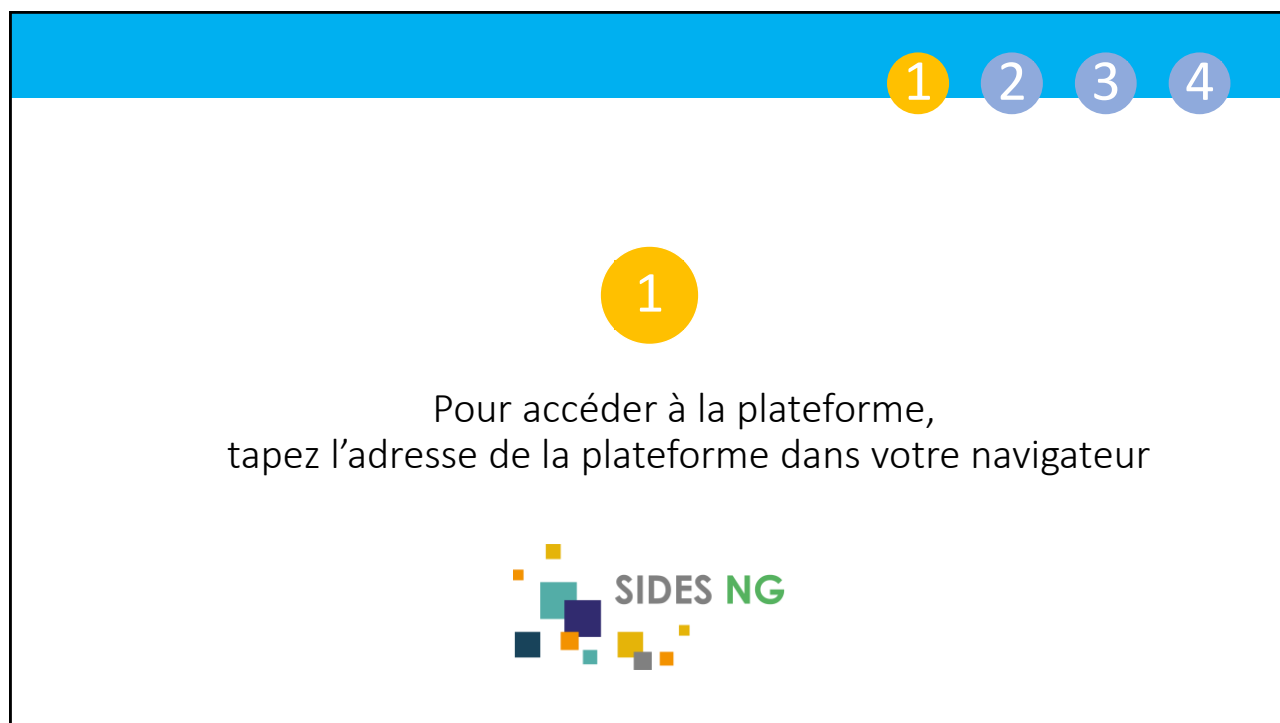
Le concours est ouvert aux étudiants inscrits en Licence et Master inscrits dans une UFR française de Médecine, Pharmacie, Odontologie, Maïeutique et Sage-femme membre de l'UNESS.fr.

Dotations : les étudiants primés recevront une somme allant de 100 euros à 1000 euros.

Plus d'informations cliquez ici : <https://www.uness.fr/concours-etudiants-2019>

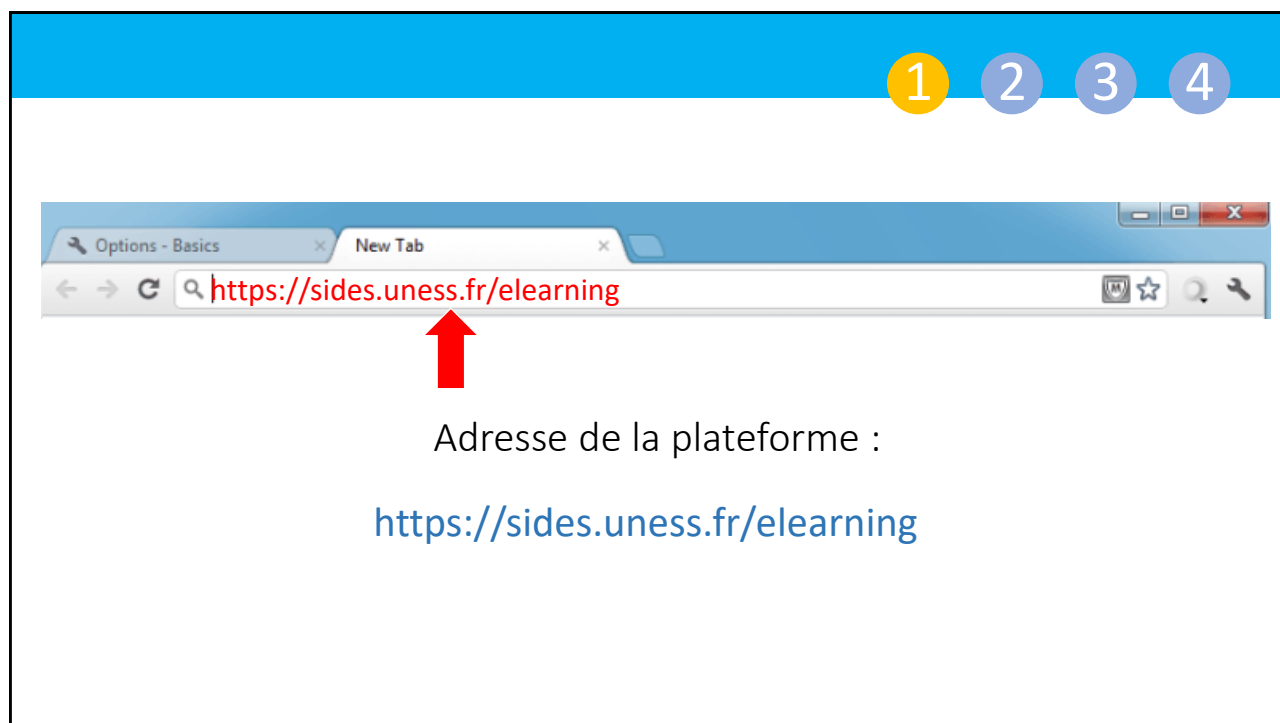

Informations sur l'organisation des contenus pédagogiques de la plateforme.

Les contenus pédagogiques sont accessibles via "Ressources pédagogiques" situé dans le menu principal.

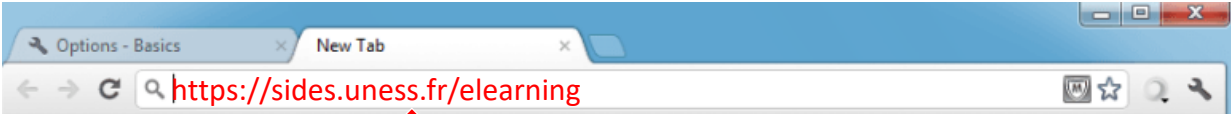


1

Pour accéder à la plateforme,  
tapez l'adresse de la plateforme dans votre navigateur



1 2 3 4




Adresse de la plateforme :

<https://sides.uness.fr/elearning>

1 2 3 4

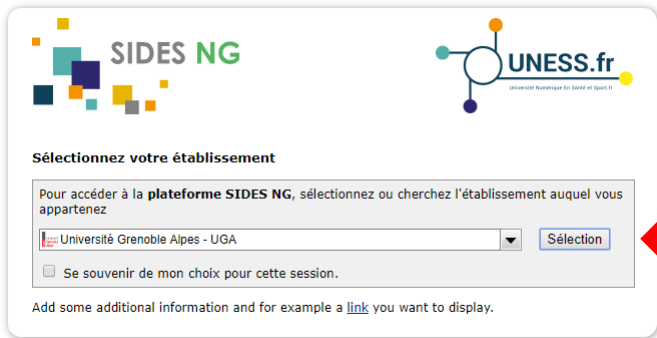
2

Sélectionnez votre établissement



1 2 3 4

La page de sélection des établissements s'affiche



Cliquez sur « Sélection »

1 2 3 4

## Choisissez votre établissement

Sélectionnez votre établissement

Pour accéder à la **plateforme SIDES NG**, sélectionnez ou cherchez l'établissement auquel vous appartenez

Université Grenoble Alpes - UGA

Université de Toulon

Université de Toulouse 3 - Paul Sabatier

Université de Tours

Université de Valenciennes (obsolete)

Université de Versailles St. Quentin en Yvelines

Fede Renater: Université Grenoble Alpes - UGA

Université du Littoral Côte d'Opale

Université Grenoble Alpes - UGA

Sélectionnez votre établissement

1 2 3 4

3

## Authentifiez-vous



1 2 3 4

## Le service d'authentification de votre université s'affiche

Service d'authentification  
Accès aux services numériques

Bienvenue sur le site d'identification de l' "Université Grenoble Alpes" mis en oeuvre par le SIMSU de Grenoble.

Vous souhaitez accéder à un service qui nécessite une authentification.

**Utilisateur**

**Mot de passe**

**SE CONNECTER** **EFFACER**

[Mot de passe oublié.](#) / [Changement de mot de passe](#)

For security reasons, please Log Out and Exit your web browser when you are done accessing services that require authentication!

UGA

Tapez l'identifiant et le mot de passe que vous utilisez pour accéder :

- à l'intranet de votre faculté
- ou à votre messagerie universitaire

1 2 3 4

## La page d'accès à la plateforme s'affiche Sélectionnez la plateforme SIDES NG

Cliquez ici

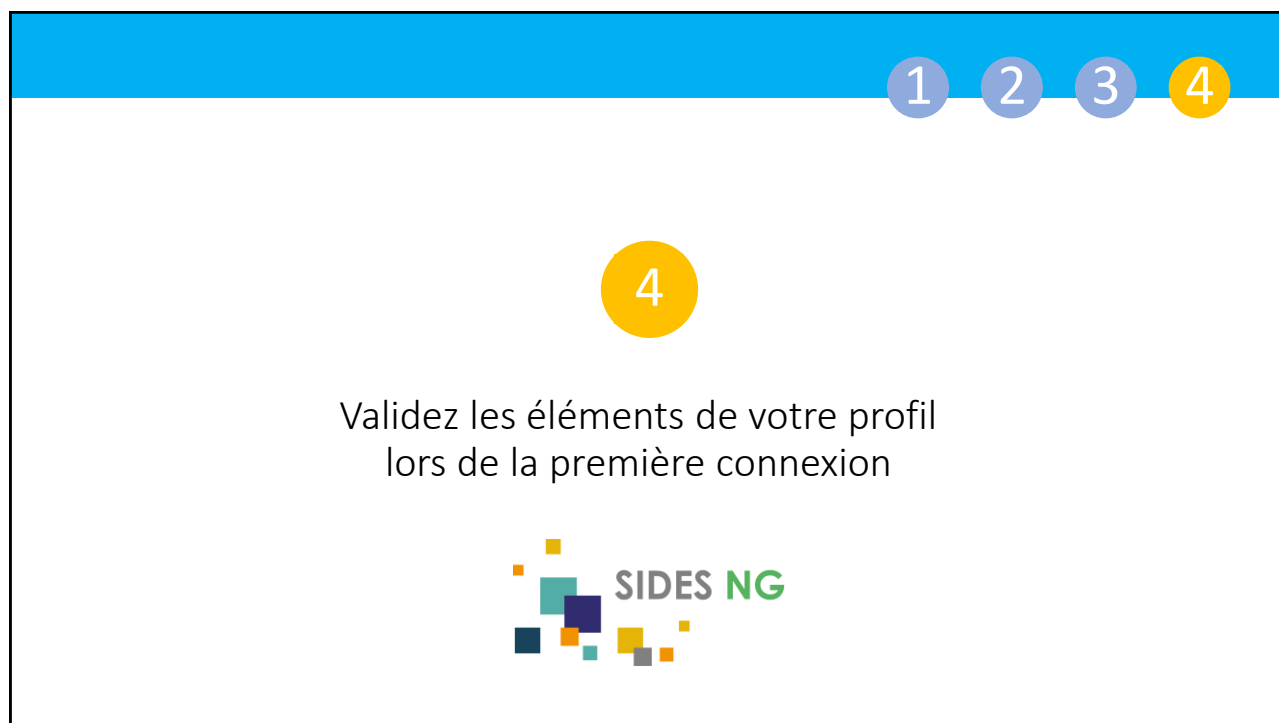
**SIDES NG**

Accès à la plateforme SIDES NG  
Formations théoriques et pratiques

[Guide première connexion](#)

**SIDES**

Accès à la plateforme  
SIDES Examens

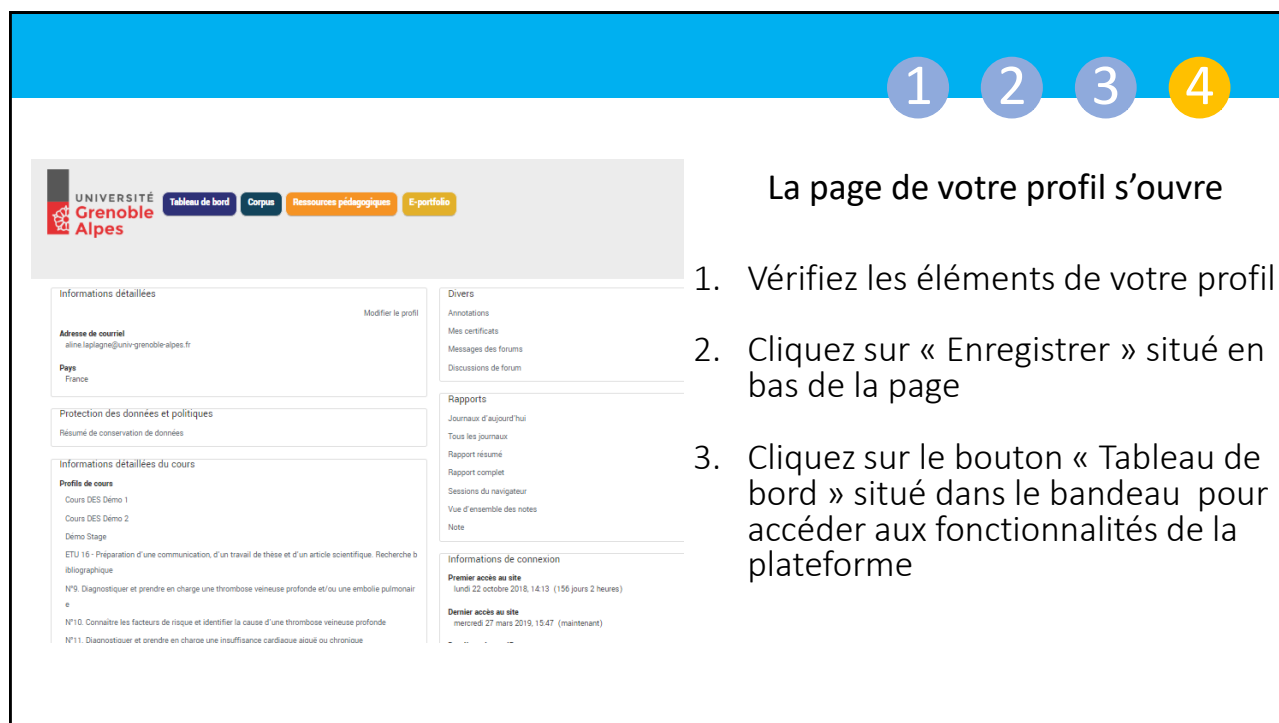


1 2 3 4

4

Validez les éléments de votre profil  
lors de la première connexion

SIDES NG



1 2 3 4

UNIVERSITÉ Grenoble Alpes

Tableau de bord Corpus Ressources pédagogiques E-portfolio

Informations détaillées

Adresse de courriel  
aline.laplagne@univ-grenoble-alpes.fr

Pays  
France

Protection des données et politiques

Résumé de conservation de données

Informations détaillées du cours

Profil de cours

Cours DES Demo 1  
Cours DES Demo 2  
Demo Stage

ETU 16 - Préparation d'une communication, d'un travail de thèse et d'un article scientifique. Recherche bibliographique

N°9. Diagnostiquer et prendre en charge une thrombose veineuse profonde et/ou une embolie pulmonaire

N°10. Connaître les facteurs de risque et identifier la cause d'une thrombose veineuse profonde

N°11. Diagnostiquer et prendre en charge une insuffisance cardiaque aigüe ou chronique

Divers

Annotations  
Mes certificats  
Messages des forums  
Discussions de forum

Rapports

Journal d'aujourd'hui  
Tous les journaux  
Rapport résumé  
Rapport complet  
Sessions du navigateur  
Vue d'ensemble des notes  
Note

Informations de connexion

Premier accès au site  
lundi 22 octobre 2018, 14:13 (156 jours 2 heures)

Dernier accès au site  
mardi 27 mars 2019, 15:47 (maintenant)

La page de votre profil s'ouvre

1. Vérifiez les éléments de votre profil
2. Cliquez sur « Enregistrer » situé en bas de la page
3. Cliquez sur le bouton « Tableau de bord » situé dans le bandeau pour accéder aux fonctionnalités de la plateforme



Nous vous remercions d'avoir suivi ce guide.

Pour toutes questions techniques,  
veuillez contacter notre cellule d'assistance à l'adresse :  
[support@uness.fr](mailto:support@uness.fr)



Musique : Never Give up – Nicolas Heidlas  
de HookSounds.com

Réalisation : UNESS.FR  
[www.uness.fr](http://www.uness.fr)